

Add a separate keyboard and mouse to create a productive workstation.

Agregue otro teclado y otro ratón para tener una estación de trabajo productiva.

Ajoutez un clavier et une souris séparés pour créer une station de travail productive.

Schließen Sie eine separate Tastatur und eine separate Maus an, um einen produktiven Arbeitsplatz zu schaffen.

Voeg een apart toetsenbord en een muis toe om een productief werkstation te creëren.

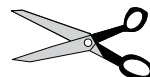
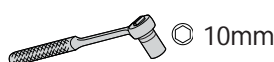
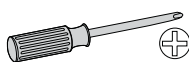
Aggiungere un mouse e una tastiera separati per creare una stazione di lavoro produttiva.

キーボードとマウスを個別に取り付け、生産性の高いワークステーションを実現します。

另外添加一个键盘和鼠标，以打造一个高效的工作站。



	A	B	C	D
1	1x	1x 1x	4x M6 x 7mm 4x M6 x 10mm	1x
2		1x	1x FRONT Frontal Avant Vorderseite Voorzijde 前面	
3	1x 4mm	2x M4 x 5mm	4x M4 x 10mm	4x M4 x 10mm
4	4x	1x	4x	



Set Your Workstation to Work For YOU!

Configure su estación de trabajo para que trabaje para USTED.

Ajustez votre station de travail en fonction de VOS besoins !

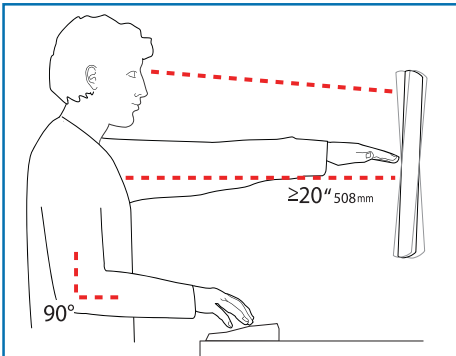
Richten Sie Ihren Arbeitsplatz so ein, dass er für SIE arbeitet!

Stel uw werkstation zo in dat het voor U werkt!

Approntare la stazione di lavoro nella posizione ergonomica ottimale.

一人ひとりにピッタリのワークステーション!

按照您自身的需要设置工作站!



NOTE: This product is meant to be used with an independent keyboard and mouse (purchased separately). Use of the laptop keyboard is not recommended.

NOTA: Este producto está diseñado para su utilización con un teclado y un ratón independientes (se compran aparte). No se recomienda utilizar el teclado del ordenador portátil.

REMARQUE: Ce produit est conçu pour être utilisé avec un clavier et une souris indépendants (vendus séparément). L'utilisation d'un clavier d'ordinateur portable n'est pas recommandée.

HINWEIS: Dieses Produkt ist dafür vorgesehen, mit unabhängiger Tastatur und Maus (separat erhältlich) verwendet zu werden. Die Benutzung der Laptop-Tastatur ist nicht empfehlenswert.

OPMERKING: Dit product is bedoeld om gebruikt te worden met een los toetsenbord en een losse muis (apart verkrijgbaar). Het gebruik van het toetsenbord van de laptop wordt niet aanbevolen.

NOTA: questo prodotto è concepito per l'uso con una tastiera e un mouse indipendenti (da acquistare separatamente). Si sconsiglia l'utilizzo della tastiera del laptop.

注: 本製品では、独立型のキーボードとマウス(別売)を使用します。ラップトップのキーボードのご利用は推奨されていません。

注意: 本产品需配备(另外购买的)独立键盘和鼠标使用。不推荐使用笔记本电脑的键盘。

Learn more about ergonomic computer use at:
Más información sobre el uso ergonómico de ordenadores:

Apprenez-en plus sur l'utilisation ergonomique d'un ordinateur sur:

Weitere Informationen zur ergonomischen Computernutzung finden Sie unter:

Leer meer over ergonomisch computergebruik op:
Per ulteriori informazioni sull'uso ergonomico del computer:

人間工学的なコンピュータの使用法については次のサイトを参照してください
想进一步了解以符合人体工程学的方式使用计算机的知识, 请访问:

www.computingcomfort.org

- Height** Position top of screen slightly below eye level.
Position keyboard at about elbow height with wrists flat.
- Distance** Position screen an arm's length from face—at least 20" (508mm).
Position keyboard close enough to create a 90° angle in elbow.
- Angle** Tilt screen to eliminate glare.
Tilt the keyboard back 10° so that your wrists remain flat.

To Reduce Fatigue

Breathe - Breathe deeply through your nose.

Blink - Blink often to avoid dry eyes.

Break - 2 to 3 minutes every 20 minutes

• 15 to 20 minutes every 2 hours.

- Altura** Coloque el borde superior de la pantalla ligeramente por debajo de la altura de sus ojos.
Coloque el teclado aproximadamente a la altura de los codos con las muñecas planas.
- Distancia** Coloque la pantalla a una distancia de un brazo desde la cara, esto es, unos 50 cm (20 pulgadas).
Coloque el teclado lo suficientemente cerca para que el codo forme un ángulo de 90°.
- Ángulo** Incline la pantalla para eliminar los reflejos.
Incline el teclado 10° hacia atrás para que las muñecas sigan en posición plana.

Para reducir la fatiga

Respirar - Respire hondo por la nariz.

Parpadear - Parpadee a menudo para que no se sequen los ojos.

Descansar - 2 o 3 minutos cada 20 minutos

• 15 o 20 minutos cada 2 horas.

- Hauteur** Positionnez l'écran du haut légèrement en dessous du niveau du regard.
Positionnez le clavier à peu près à la même hauteur que vos coudes, pour que vos poignets soient à plat.
- Distance** Positionnez l'écran à un bras de distance de votre visage, à au moins 508 mm (20 pouces).
Positionnez le clavier assez près pour que vos coudes forment un angle de 90°.
- Angle** Inclinez l'écran pour ne pas être ébloui.
Inclinez le clavier vers l'arrière de 10° pour que vos poignets soient à plat.

Pour réduire la fatigue

Respirez - Respirez profondément par votre nez.

Clignez des yeux - Clignez souvent des yeux pour ne pas avoir les yeux secs.

Faites des pauses - 2 à 3 minutes toutes les 20 minutes

• 15 à 20 minutes toutes les 2 heures.

- Höhe** Positionieren Sie die obere Kante des Bildschirms knapp unter Augenhöhe.
Positionieren Sie die Tastatur bei flach aufgelegten Handgelenken auf Ellenbogenhöhe.
- Abstand** Positionieren Sie den Bildschirm mindestens eine Armlänge (50 cm) von Ihrem Gesicht entfernt.
Positionieren Sie die Tastatur nahe genug, um einen Ellenbogenwinkel von 90° zu ermöglichen.
- Winkel** Neigen Sie den Bildschirm so, dass ein Spiegeleffekt vermieden wird.
Neigen Sie die Tastatur um 10° nach hinten, sodass Ihre Handgelenke flach aufliegen.

Vermeiden von Ermüderserscheinungen

Atmen - Atmen Sie tief durch die Nase ein und aus.

Blinzeln - Blinzeln Sie so oft wie möglich, um trockene Augen zu vermeiden.

Pausen - Machen Sie alle 20 Minuten eine Pause von 2-3 Minuten

• Machen Sie alle 2 Stunden eine Pause von 15-20 Minuten.

- Hoogte** Zet de bovenkant van het scherm iets boven ooghoogte.
Plaats het toetsenbord op ongeveer ellebooghoogte met de polsen plat.
- Afstand** Plaats het scherm op een armlengte van uw gezicht — op ten minste 508 mm (20 in).
Zet uw toetsenbord zo dichtbij dat u een hoek van 90° in de ellebogen hebt.
- Hoek** Kantel het scherm om weerspiegeling te elimineren.
Kantel het toetsenbord 10° naar achteren, zodat uw polsen plat blijven liggen.

Om vermoeidheid te verminderen

Ademen - Adem diep door uw neus in en uit.

Knipperen - Knipper regelmatig om droge ogen te vermijden.

Pauzes nemen - 2 tot 3 minuten elke 20 minuten

• 15 tot 20 minuten elke 2 uur.

- Altezza** Posizionare la parte superiore dello schermo leggermente sotto il livello degli occhi.
Posizionare la tastiera circa all'altezza dei gomiti, in modo che i polsi siano piatti.
- Distanza** Posizionare lo schermo a un braccio di distanza dal viso, almeno a 20" (508 mm) di distanza.
Posizionare la tastiera affinché sia abbastanza vicina da costringere i gomiti a un angolo di 90°.
- Angolazione** Inclinare lo schermo in modo da eliminare i riflessi.
Inclinare la tastiera indietro di 10° in modo che i polsi rimangano piatti.

Per ridurre l'affaticamento

Respirazione - Respirare profondamente dal naso.

Battito delle palpebre - Battere spesso le palpebre per evitare che gli occhi si asciughino.

Pause - Fare una pausa di 2 - 3 minuti ogni 20 minuti

• Fare una pausa di 15 - 20 minuti ogni 2 ore.

- 高さ** スクリーンの上端が目よりわずかに下に来るようにします。
キーボードが、手首を水平に伸ばした状態でひじとほぼ同じ高さに来るようにします。
- 距離** スクリーンを顔から腕の長さ分(少なくとも508mm)離します。
ひじが直角になる位置にキーボードを置きます。
- 角度** 反射光をなくすようにスクリーンの角度を調整します。
キーボードを後方に10°傾けて、手首が水平になるようにします。

疲れを軽減する方法

呼吸 - 鼻から深く呼吸します。

まばたき - 目の乾燥を防ぐために頻りにまばたきしてください。

休憩 - 20分ごとに2~3分

• 2時間ごとに15~20分

- 高度** 屏幕顶端的位置要稍低于视线高度。
将键盘放置在大约肘部的高度并且手腕要能放平。
- 距离** 将屏幕摆放在距离面部一臂长的位置——至少 508mm (20")。
键盘的位置要够近, 以使肘部形成直角。
- 角度** 倾斜屏幕以消除眩光。
将键盘向后倾斜 10 度, 使手腕能保持放平。

为了减轻疲劳

呼吸 - 通过鼻子深呼吸。

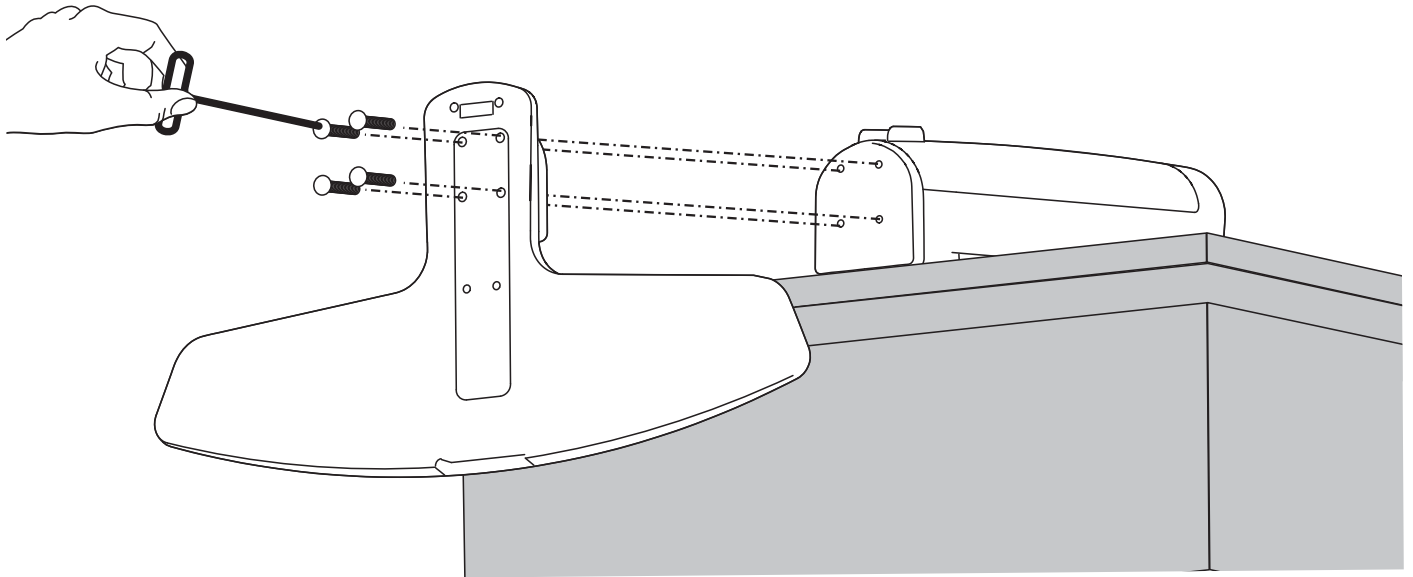
眨眼 - 经常眨眼可避免眼睛干涩。

休息 - 每隔 20 分钟休息 2 至 3 分钟


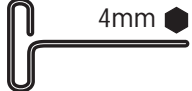
• 每隔 2 小时休息 15 至 20 分钟。

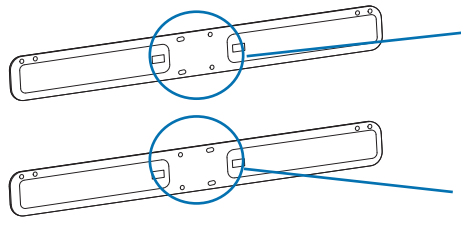
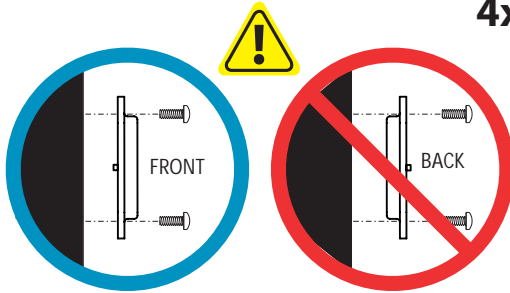
1 a

4x  M6 x 10mm  4mm



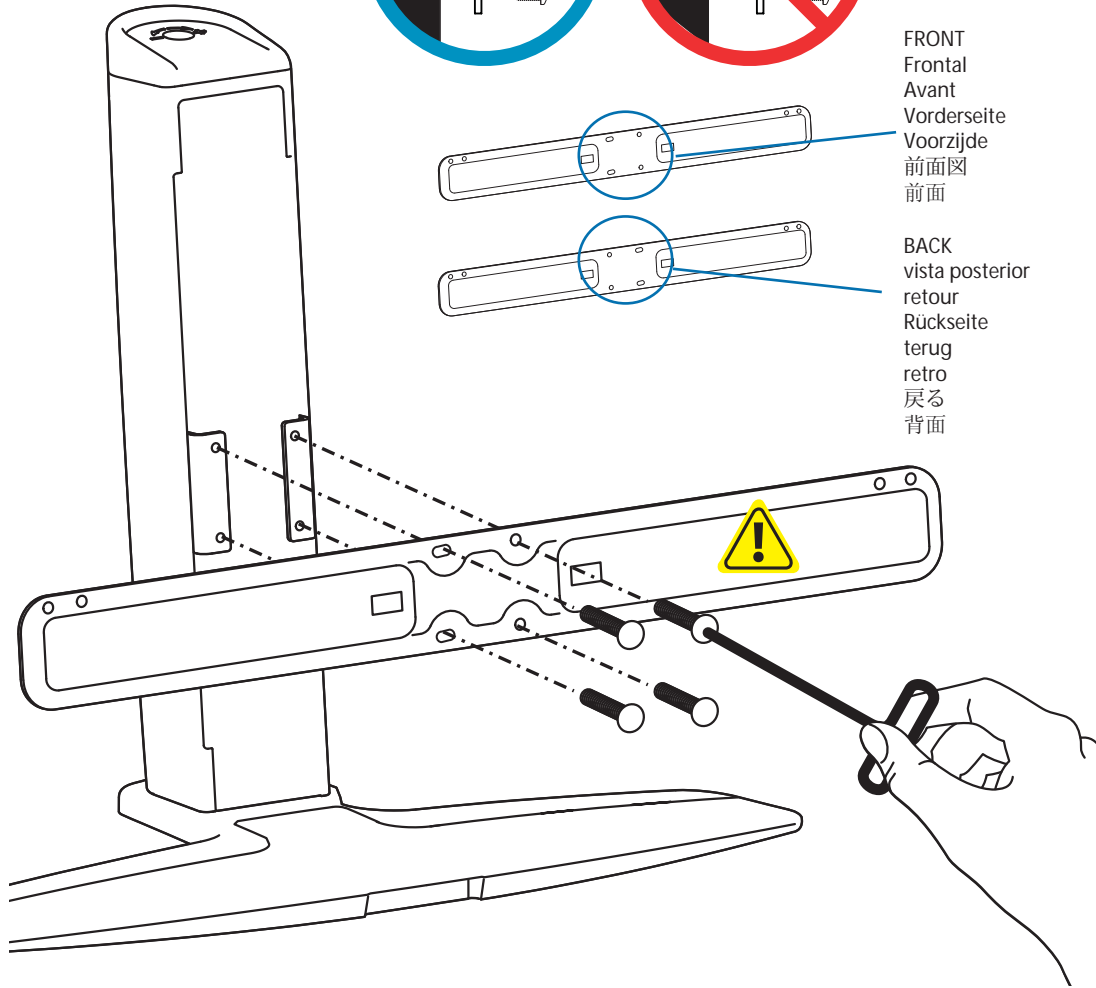
b

4x  M6 x 7mm  4mm

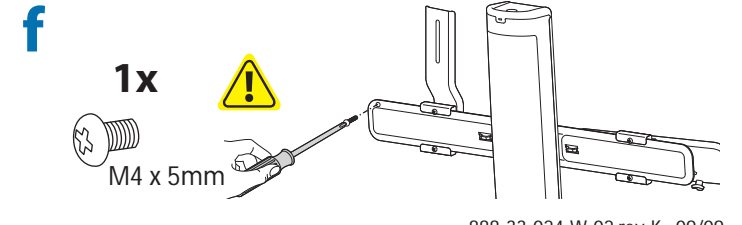
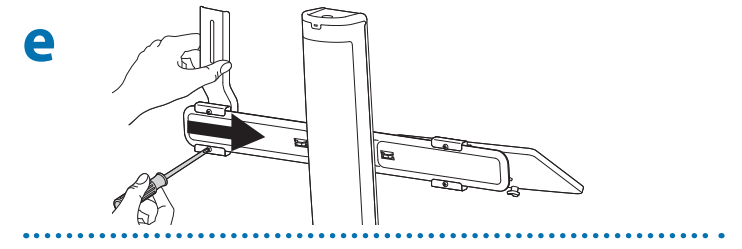
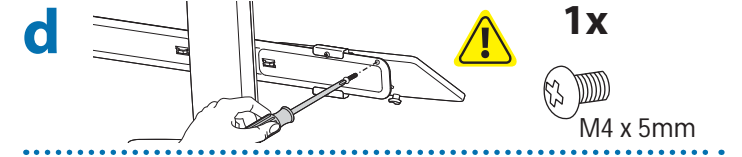
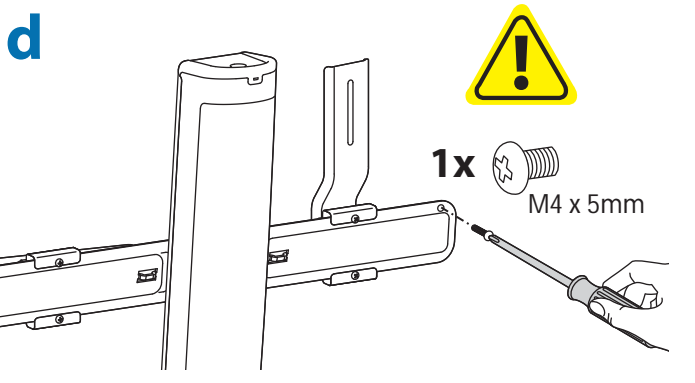

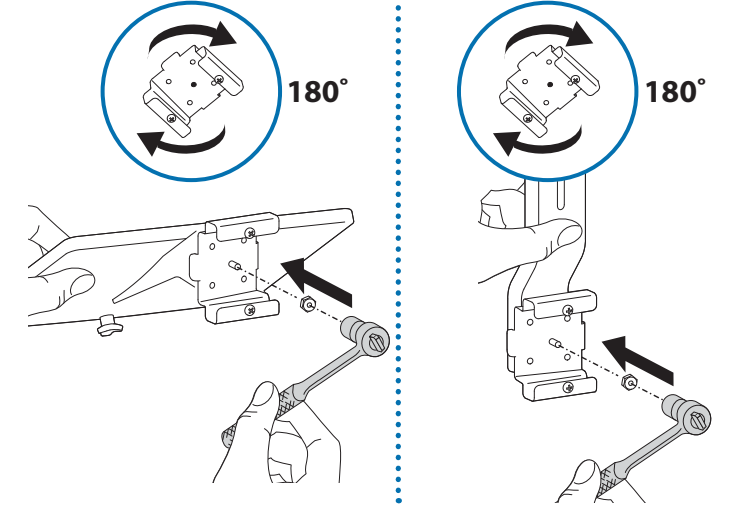
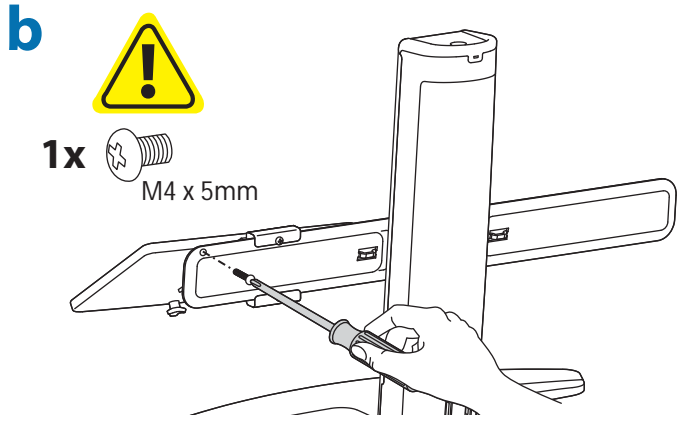
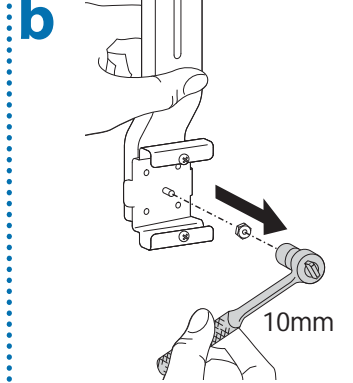
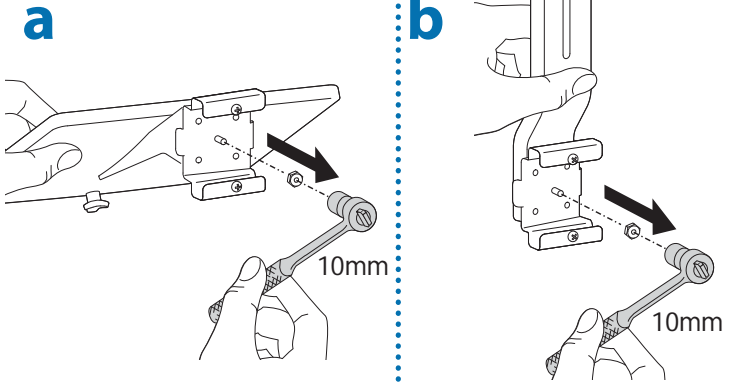
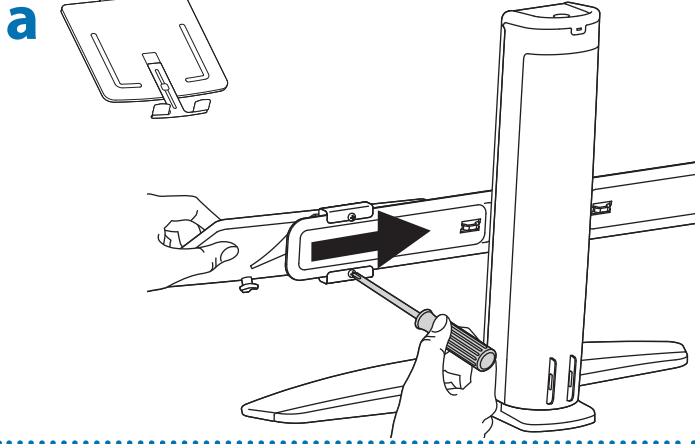
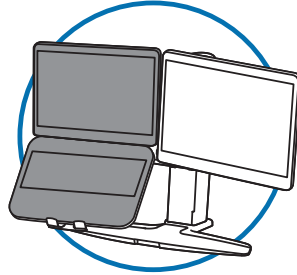


FRONT
Frontal
Avant
Vorderseite
Voorzijde
前面図
前面

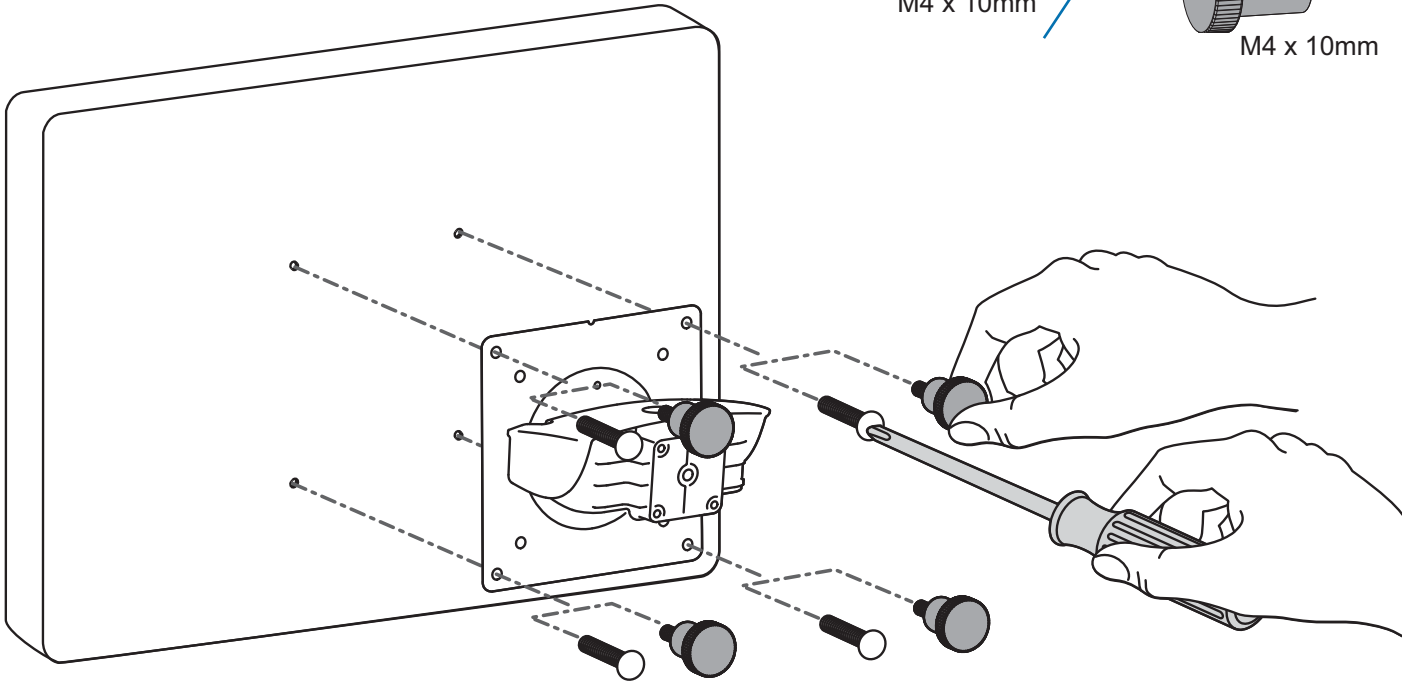
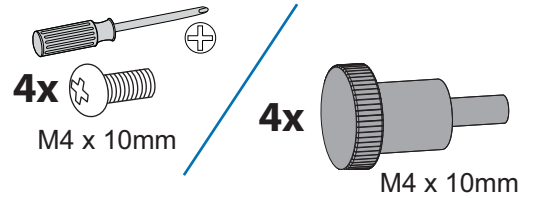
BACK
vista posterior
retour
Rückseite
terug
retro
戻る
背面



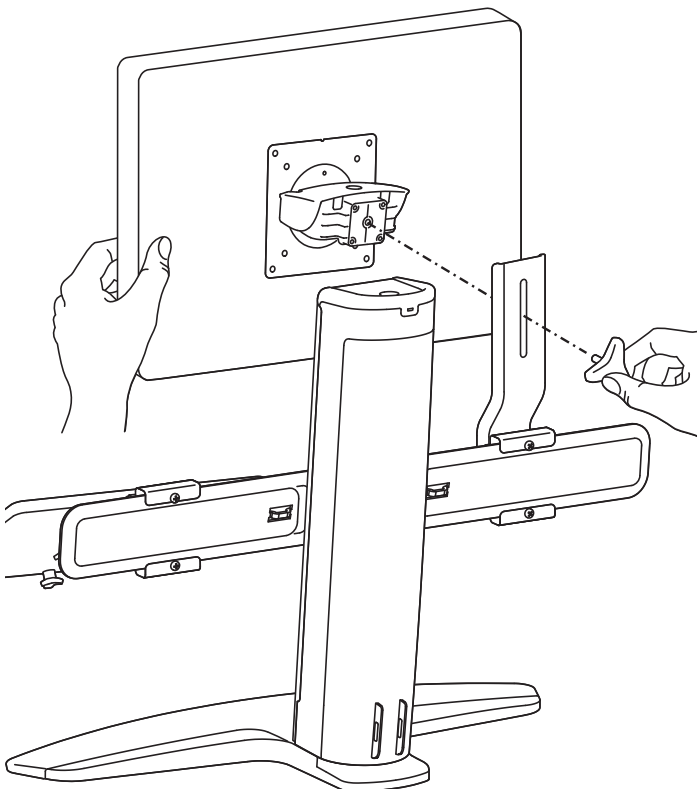
2



3 75x75mm 100x100mm



4



5

Temporarily place your laptop (or laptop and docking station) on the tray in order to align with monitor in the following adjustment steps.

Coloque temporalmente el ordenador portátil (o el portátil y la plataforma de fijación) en la bandeja para poder alinearlo con el monitor mediante los siguientes ajustes.

Placez temporairement votre ordinateur portable (ou votre station d'accueil) sur la tablette afin de l'aligner avec l'écran au cours des étapes suivantes.

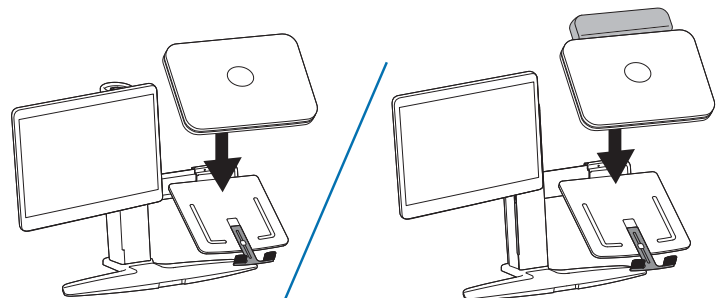
Platzieren Sie Ihren Laptop (bzw. Laptop und Docking-Station) vorübergehend auf der Ablage, um diesen in den folgenden Einstellungsschritten am Monitor auszurichten.

Plaats uw laptop (of laptop en dockingstation) tijdelijk op het blad voor het uitlijnen met het beeldscherm in de volgende aanpassingsstappen.

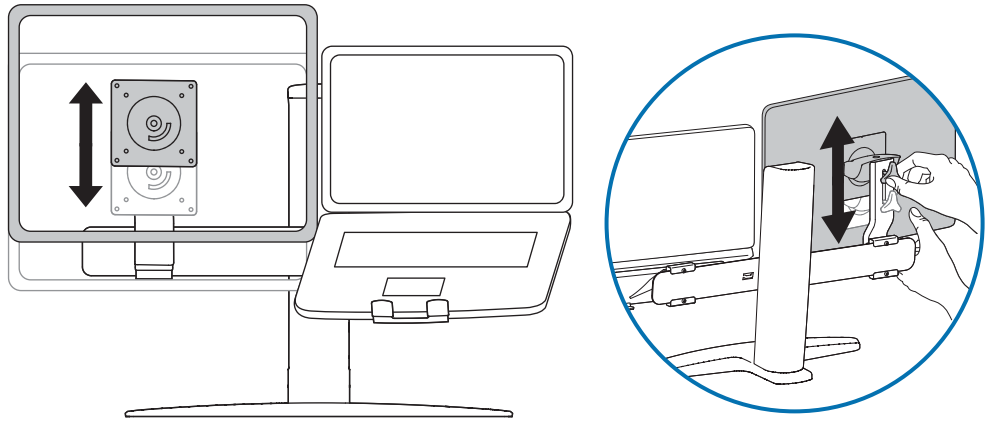
Collocare temporaneamente il laptop (o il laptop e la stazione docking) sul ripiano per allinearlo con il monitor quando si effettuano le regolazioni come segue.

ラップトップ（またはラップトップとドッキングステーション）を一時的にトレイに乗せ、次の手順に従ってディスプレイを調整します。

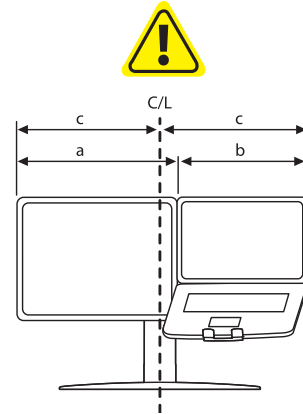
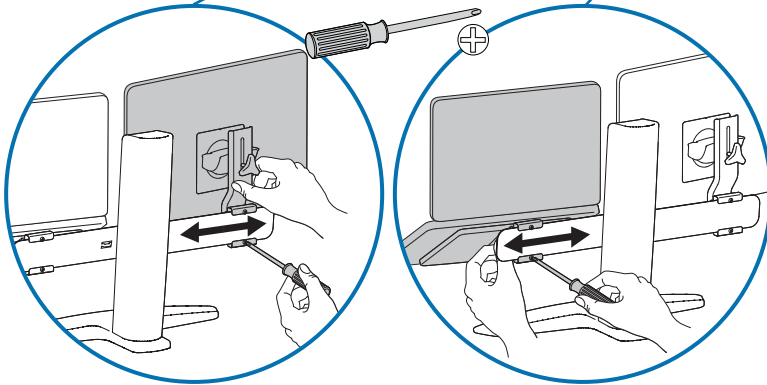
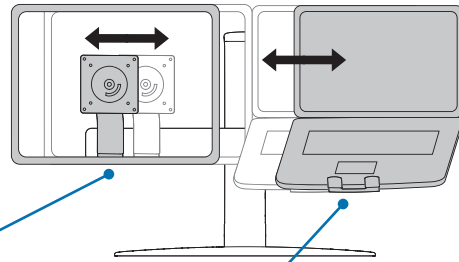
临时将笔记本电脑（或笔记本电脑和扩展坞）放在托盘上，以便在下面的调节步骤中与显示器对准。



a Vertical Adjustment
 Ajuste vertical
 Ajustement vertical
 Vertikale Ausrichtung
 Verticale aanpassing
 Regolazione verticale
 垂直調整
 垂直调节

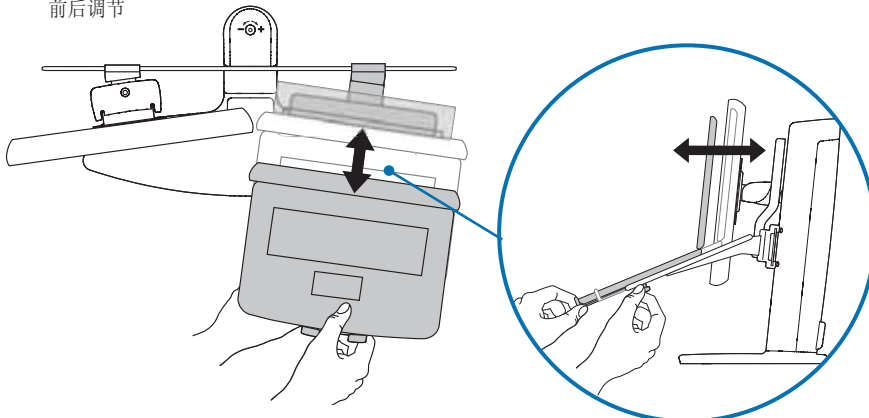


b Side-to-Side Adjustment
 Ajuste lado a lado
 Ajustement d'un côté à l'autre
 Seitliche Ausrichtung
 Zijkant-op-zijkant aanpassing
 Regolazione laterale
 左右調整
 左右调节



Center total width of mounted equipment on stand.
Centre la anchura total del equipo montado en el soporte.
Centrez la largeur totale du matériel monté sur le montant.
Zentrieren sie die Gesamtbreite der montierten Geräte auf dem Standfuß.
Centreer de totale breedte van de gemonteerde apparatuur op de standaard.
Larghezza totale centrale dell'attrezzatura montata sul sostegno.
 スタンドに取り付けた機器の幅全体を中央に調整します。
 将被安装设备总宽度的中间位置与支架对齐。
 거치된 장비의 전체 폭 중앙이 스탠드 위에 오도록 조정합니다.

c Forward and Back Adjustment
 Ajuste adelante y atrás
 Ajustement avant et arrière
 Vordere und hintere Ausrichtung
 Aanpassing van de voor- en achterkant
 Regolazione in avanti e indietro
 前後調整
 前后调节



To ensure stability, the docking station SHOULD NOT extend over the back of the tray.
Para garantizar la estabilidad, la plataforma de fijación NO DEBERÁ sobresalir por detrás de la bandeja.
Pour garantir la stabilité de votre écran, la station d'accueil NE DOIT PAS dépasser l'arrière de la tablette.
Um Stabilität zu gewährleisten, darf die Docking-Station NICHT über das hintere Ende der Ablage herausragen.
Om stabiliteit te garanderen, mag het dockingstation NIET over de achterkant van het blad steken.
Per assicurare la stabilità, la stazione docking NON deve sporgere oltre la parte posteriore del ripiano.
 安定性を確保するために、ドッキングステーションがトレイ後部よりはみ出さないようご注意ください。
 为确保稳定性，扩展均不可伸到托盘后面。

Attach Laptop to Tray

Fije el portátil a la bandeja

Fixez l'ordinateur portable à la tablette

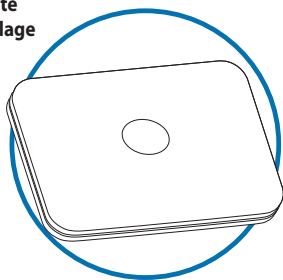
Befestigen Sie den Laptop auf der Ablage

Maak de laptop vast aan het blad

Fissare il laptop al ripiano

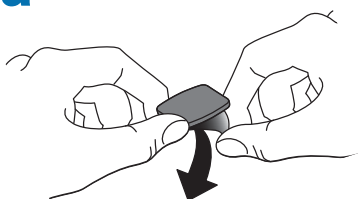
トレイへのラップトップ取り付け

将笔记本电脑安装到托盘

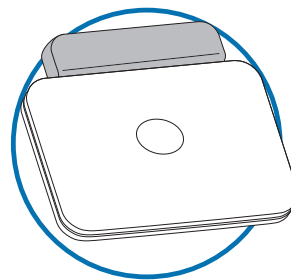
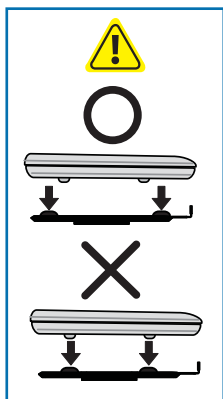
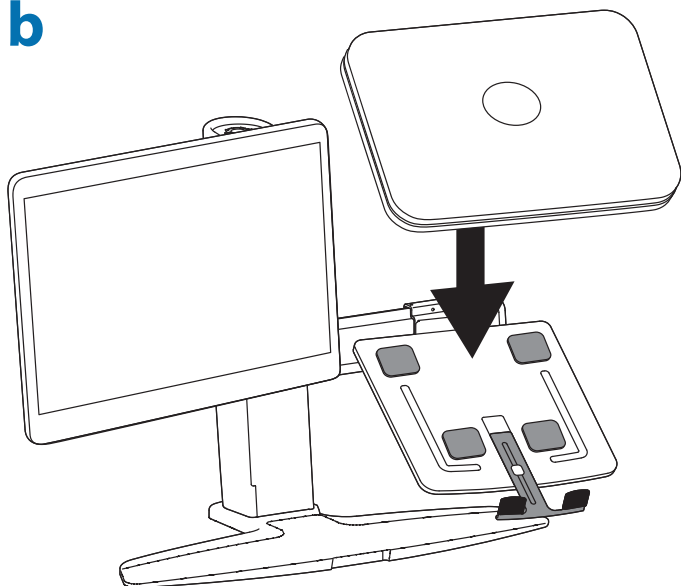


Laptop Only
Notebook solamente
Ordinateur portable uniquement
Nur Notebook
Alleen notebook
Solo notebook
ノート型パソコンのみ
仅供笔记本电脑使用
노트북 전용

a



b

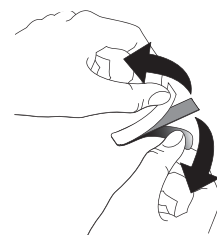


Laptop with docking station
Notebook con estación de acoplamiento o replicador de puertos
Ordinateur portable avec station d'accueil ou duplicateurs de ports
Notebook mit Docking Station oder Port Replicator
Notebook met docking station of poortreplicator
Notebook con alloggiamento di espansione o replicatore delle porte
ドッキングステーションまたはポートレプリケーター付きノート型パソコン
带有扩展坞或端口复制器的笔记本电脑
도킹 스테이션 또는 포트 복제기가 있는 노트북

a



b



c



To ensure stability, the docking station **SHOULD NOT** extend over the back of the tray.

Para garantizar la estabilidad, la plataforma de fijación **NO DEBERÁ** sobresalir por detrás de la bandeja.

Pour garantir la stabilité de votre écran, la station d'accueil **NE DOIT PAS** dépasser l'arrière de la tablette.

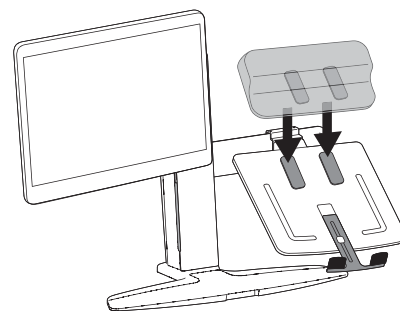
Um Stabilität zu gewährleisten, darf die Docking-Station **NICHT** über das hintere Ende der Ablage herausragen.

Om stabiliteit te garanderen, mag het dockingstation **NIET** over de achterkant van het blad steken.

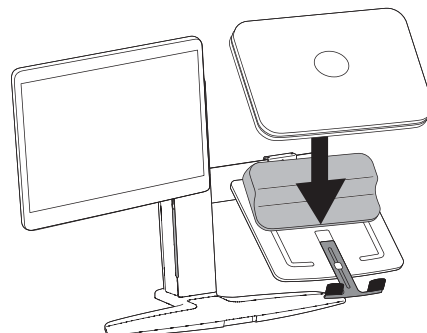
Per assicurare la stabilità, la stazione docking **NON** deve sporgere oltre la parte posteriore del ripiano.

安定性を確保するために、ドッキングステーションがトレイ後部よりはみ出さないようご注意ください。

为确保稳定性，扩展坞不可伸到托盘后面。

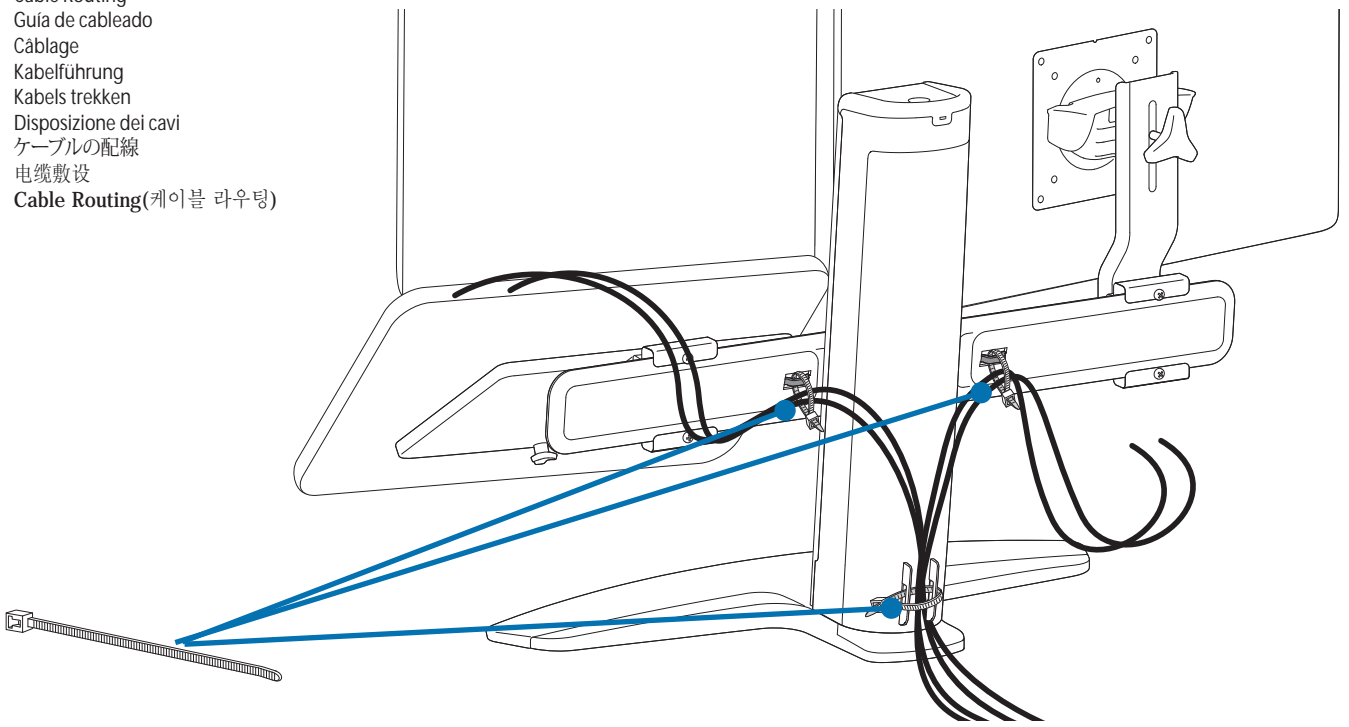


d



7

Cable Routing
 Guía de cableado
 Câblage
 Kabelführung
 Kabels trekken
 Disposizione dei cavi
 ケーブルの配線
 电缆敷设
 Cable Routing(케이블 라우팅)



8

It is important that you adjust this product according to the weight of the mounted equipment as described in the following steps. Any time equipment is added or removed from this product, resulting in a change in the weight of the mounted load, you should repeat these adjustment steps to ensure safe and optimum operation.

Adjustments should move smoothly and easily through the full range of motion and stay where you set it. If adjustments are difficult and do not stay in the desired position, follow the instructions to loosen or tighten the tension to create a smooth, easy adjustment motion. Depending on your product and the adjustment, it may take several turns to notice a difference.

Es importante ajustar este producto conforme al peso del equipo montado, según se describe en los pasos siguientes. Cada vez que se agregue o quite equipo de este producto y cambie el peso de la carga montada, deberá repetir estos ajustes para garantizar un funcionamiento seguro y óptimo.

Los movimientos de ajuste deben poder realizarse de manera suave y firme dentro de la amplitud de movimiento permitida, y mantenerse donde usted los fije. Si los ajustes son abruptos o no permanecen en dicha posición, siga las instrucciones para aflojar o ajustar la tensión y suavizar así el movimiento. Dependiendo del producto y el ajuste, es posible que deba hacer varios intentos hasta poder observar la diferencia.

Il est important que vous fixiez ce produit par rapport au poids du matériel installé, comme l'indiquent les étapes suivantes. À chaque fois que vous ajoutez ou que vous retirez du matériel de ce produit, et que le poids du matériel change, répétez ces étapes d'ajustement pour garantir la sécurité et une utilisation optimale.

Les réglages doivent s'effectuer facilement et sans forcer dans toutes les positions et rester en place une fois réalisés. Si les réglages sont difficiles à effectuer et ne restent pas en position, suivez les instructions pour desserrer ou resserrer la tension afin que les mouvements soient plus aisés. Selon le produit que vous utilisez et le réglage, il faut parfois effectuer plusieurs tours de vis avant de remarquer une différence.

Es ist von Bedeutung, dass Sie dieses Produkt entsprechend dem Gewicht des installierten Geräts wie in den folgenden Schritten beschrieben anpassen. Wenn Zubehör von diesem Produkt entfernt oder dazu hinzugefügt wird, was zu einer Änderung der Last führt, sollten Sie diese Einstellungsschritte wiederholen, um einen sicheren und optimalen Betrieb zu gewährleisten.

Einstellungen sollten über den gesamten Verstellbereich gleichmäßig und leicht durchzuführen sein und an der eingestellten Position verbleiben. Lassen sich die Einstellungen nur schwer durchführen oder bleibt das Gerät nicht in der gewünschten Position, folgen Sie der Anleitung und lockern oder verstärken Sie die Spannung für eine gleichmäßige und leichte Einstellung. Je nach Produkt und Einstellung muss dies mehrmals wiederholt werden, um einen Unterschied zu merken.

Het is belangrijk dat u dit product aanpast volgens het gewicht van de gemonteerde apparatuur zoals beschreven staat in de volgende stappen. Telkens als er apparatuur toegevoegd wordt aan of verwijderd wordt van dit product, wat een verandering van het gewicht van de gemonteerde belasting tot gevolg heeft, moet u deze aanpassingsstappen herhalen om een veilige en optimale werking te garanderen.

Verplaatsingen moeten soepel en eenvoudig over het volle bewegingsbereik mogelijk zijn, en de ingestelde positie moet gehandhaafd blijven. Als aanpassingen moeilijk zijn en de gewenste positie blijft niet gehandhaafd, dan volgt u de instructies om de spanning te verminderen of vergroten om een soepele, eenvoudige aanpassing mogelijk te maken. Al naargelang uw product en de gewenste aanpassing, kunnen een paar slagen nodig zijn om verschil te merken.

È importante regolare questo prodotto in base al peso dell'attrezzatura montata, come descritto nella procedura seguente. Ogni volta che si aggiungono o si rimuovono componenti da questo prodotto, variando quindi il peso del carico fissato, ripetere questa procedura di regolazione per garantire il funzionamento ottimale e in sicurezza.

I componenti a posizione regolabile devono essere spostabili in modo regolare e agevolmente per la loro intera corsa e rimanere fermi quando li si rilasciano. Se risulta difficile regolare la posizione di un componente o questo non rimane nella posizione desiderata, seguire le istruzioni per ridurre o aumentare la tensione di bloccaggio affinché il movimento risulti agevole e facilmente regolabile. A seconda del prodotto e del tipo di regolazione, possono essere necessarie più corse prima di notare una differenza.

この製品は、取り付け機器の重量に応じて次の手順で調整してください。この製品に機器を取り付けたり、取り外したりして重量が変わった場合は、安全かつ最適な操作を保証するために同じ手順をふたたび実行してください。

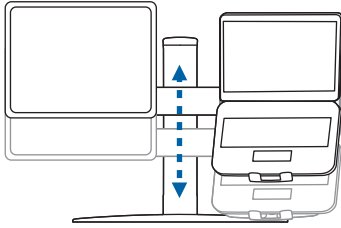
調整は可動域内でスムーズかつ簡単に動く必要があり、選定した位置にしっかり固定されなければなりません。調整の動きがぎこちなく、選定位置で固定されない場合は、調整がスムーズにできるよう、説明書に従って張力を増減します。お使いの製品や調整によっては、違いがはっきりするまで何回か回さなければならないこともあります。

应当依照下列各步骤中描述的所安装设备的重量来调节本产品，这一点非常重要。任何时候，增减该产品上的设备都会导致安装负载重量的变化，您应当重复这些调节步骤，以确保在最优条件下安全使用。

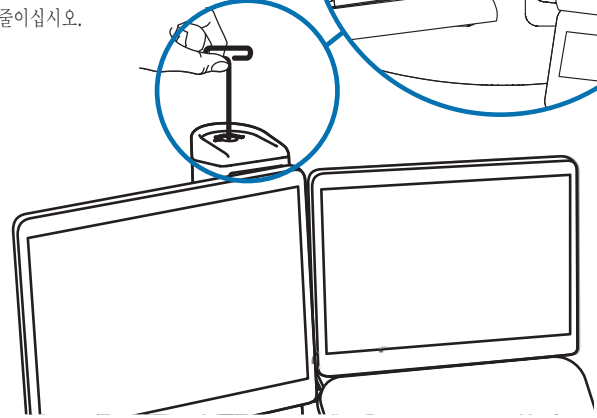
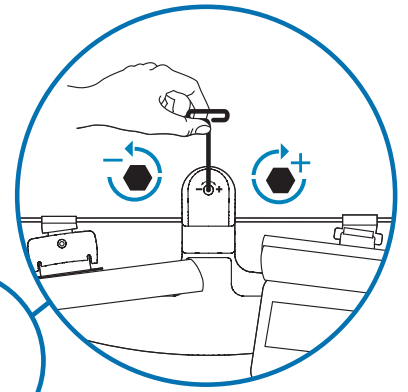
调节应当能在整个动作范围内灵活自如，并能固定在所调整的位置。如果调节困难且不能固定在想要的位置上，请遵照说明书拧松或拧紧，使调节动作灵活自如。根据您所用产品及调节方式，可能需要旋转几圈后才能注意到差别。

It is important that you adjust this product according to the weight of the mounted equipment as described in the following steps. Any time equipment is added or removed from this product, resulting in a change in the weight of the mounted load, you should repeat these adjustment steps to ensure safe and optimum operation. 조절 장치는 전체 이동 범위에서 부드럽고 쉽게 이동할 수 있어야 하며 사용자가 지정한 위치에 유지되어야 합니다. 조절이 어렵고 원하는 위치에 고정되지 않을 경우 지침에 따라 장력을 줄이거나 높여 조절 장치가 부드럽고 쉽게 움직이게 하십시오. 제품과 조절 장치에 따라 여러 번 돌려야 차이가 느껴질 수 있습니다.

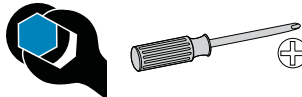
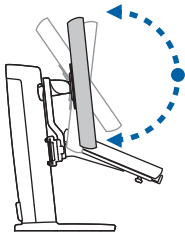
a **Lift – Up and down**
Elevación (arriba y abajo)
Ajustement en hauteur : bas et haut
Höhenverstellung – rauf und runter
Verstel in hoogte – Omhoog en omlaag
Sollevamento – Su e Giù
 リフト(上下)
 升降(上下)
 높이(위/아래로)



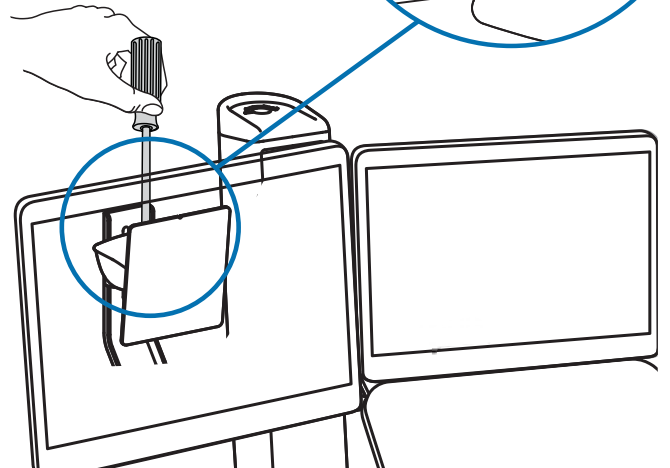
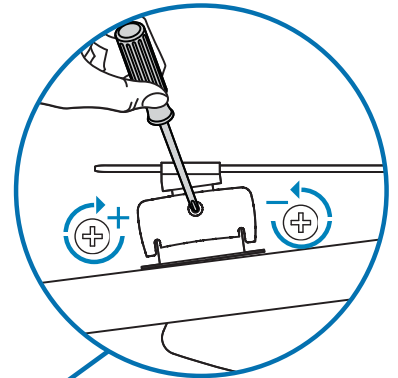
Follow these instructions to tighten or loosen tension.
 Siga estas instrucciones para ajustar o aflojar la tensión.
 Suivez ces instructions pour desserrer ou resserrer la tension.
 Befolgen Sie diese Anleitung, um die Spannung zu lockern oder zu verstärken.
 Volg deze instructies om de spanning te vergroten of verkleinen.
 Seguire queste istruzioni per aumentare o ridurre la tensione di bloccaggio.
 圧力を増減するには次の手順に従います。
 遵照这些说明拧紧或拧松。
 다음 지침에 따라 장력을 높이거나 줄이십시오.



b **Tilt – Forward and Backward**
Inclinación (adelante y atrás)
Inclinaison : Avant et arrière
Neigung – vor und zurück
Kantel – Naar voren en naar achteren
Inclinazione – Avanti ed Indietro
 チルト(前後)
 傾斜(前後)
 기울기 - 앞/뒤로



Follow these instructions to tighten or loosen tension.
 Siga estas instrucciones para ajustar o aflojar la tensión.
 Suivez ces instructions pour desserrer ou resserrer la tension.
 Befolgen Sie diese Anleitung, um die Spannung zu lockern oder zu verstärken.
 Volg deze instructies om de spanning te vergroten of verkleinen.
 Seguire queste istruzioni per aumentare o ridurre la tensione di bloccaggio.
 圧力を増減するには次の手順に従います。
 遵照这些说明拧紧或拧松。
 다음 지침에 따라 장력을 높이거나 줄이십시오.



© 2009 Ergotron, Inc.
 All rights reserved.

While Ergotron, Inc. makes every effort to provide accurate and complete information on the installation and use of its products, it will not be held liable for any editorial errors or omissions (including those made in the process of translation from English to another language), or for incidental, special or consequential damages of any nature resulting from furnishing this instruction and performance of equipment in connection with this instruction. Ergotron, Inc. reserves the right to make changes in the product design and/or product documentation without notification to its users. For the most current product information, or to know if this document is available in languages other than those herein, please contact Ergotron. No part of this publication may be reproduced, stored in a retrieval system, or transmitted in any form or by any means, electronic, mechanical, photocopying, recording or otherwise without the prior written consent of Ergotron, Inc., 1181 Trapp Road, Eagan, Minnesota, 55121, USA Patents Pending and Patented U.S. & Foreign. Ergotron is a registered trademark of Ergotron, Inc.

Americas Sales and Corporate Headquarters

St. Paul, MN USA
 (800) 888-8458
 +1-651-681-7600
 www.ergotron.com
 sales@ergotron.com

EMEA Sales

Amersfoort, The Netherlands
 +31 33 45 45 600
 www.ergotron.com
 info.eu@ergotron.com

APAC Sales

Tokyo, Japan
 www.ergotron.com
 apaccustomerservice@ergotron.com

Worldwide OEM Sales

www.ergotron.com
 info.oem@ergotron.com

Ergotron Limited Warranty

Ergotron warrants that its products will remain free of defects in material and workmanship for five (5) years. All subject to the exceptions, exclusions and limitations as set forth below.

Exceptions to this warranty include:

- Three (3)-year warranty on all Neo-Flex™ by Ergotron products
- StyleView Carts:
 - Two (2)-year warranty on all power supply components by Ergotron
 - Battery carries an up to one (1)-year performance warranty (see Limitations below) and six (6)-month warranty against manufacturer's defects. Note In EU, the warranty against manufacturer's defects is two (2)years.
 - One (1)-year warranty on all electronic non-power supply components (excludes AA batteries).
- OEM products resold by Ergotron are warranted by the respective manufacturer
- Product that is refurbished by Ergotron and sold by Ergotron carries a 90-day warranty
- Thirty (30)-day warranty on all service programs
- Ergotron warranties are nontransferable

Exclusive Remedy: If any Ergotron equipment is or becomes defective in material or workmanship during the warranty period, Ergotron will determine with the customer if the product defect is covered under warranty. Ergotron, at its sole discretion, may replace or repair the unit determined to be under warranty at a designated Ergotron location or at the customer location. The purchaser must get pre-approval authorization to return product to Ergotron. The Purchaser must contact Ergotron to obtain an RMA (Return Material Authorization) number. Ergotron will promptly repair or replace the item and ship it to Purchaser at no charge to the Purchaser. Performance of repair or replacement does not renew or extend the warranty period.

THIS REMEDY IS THE EXCLUSIVE REMEDY FOR BREACH OF WARRANTY AS TO THE EQUIPMENT, except in respect to personal injury. Purchaser shall give Ergotron immediate written notice of any personal injury resulting from use of Ergotron equipment.

Exclusions and Limitations: Ergotron disclaims liability for injuries or losses caused by or associated with installation or use of its equipment in any manner other than in strict conformance with the instructions set forth in its installation manuals, supplemental assembly and installation instruction sheets, technical bulletins or product literature, or by equipment that has been altered, damaged or misused.

Warranty on fully charged batteries left in an unused state for more than three (3) consecutive months is automatically void. Warranty on fully discharged batteries left in an unused state for more than three (3) consecutive days is automatically void.

Two (2)-year warranty on all power supply components by Ergotron; battery carries a 90 day performance warranty and six (6) month warranty against manufacturer's defects. Performance warranty is extended to 1 year on the battery providing:

- StyleLink software is installed and it shows compliance with exclusions and limitations
- Battery is not discharged below 25% capacity more than 25 times
- Battery is fully recharged at least once every 36 hours

Purchaser has not relied upon and Ergotron disclaims any and all warranties other than the expressed warranty stated above, subject to the exclusions and limitations provided herein. Ergotron disclaims all other warranties, expressed or implied, including but not limited to the warranties of merchantability and fitness for a particular purpose. Ergotron further disclaims liability to purchaser and all others for all consequential, incidental and special damages caused by or in connection with the products, their use or misuse, and their performance or nonperformance.

Ergotron Política de garantía

Ergotron garantiza que sus productos están libres de defectos de material y mano de obra por el término de cinco (5) años. Todo sujeto a las excepciones, exclusiones y limitaciones estipuladas más abajo.

Las excepciones de esta garantía incluyen:

- Tres (3) años de garantía sobre todos los productos Neo-Flex™ de Ergotron.
- Dos (2) años de garantía para todos los componentes de la fuente de alimentación de Ergotron; la batería tiene hasta un (1) año de garantía de funcionamiento y seis (6) meses de garantía por defectos de fabricación. Nota: En la UE, la garantía por defectos de fabricación es de dos (2) años.
- Los productos OEM revendidos por Ergotron están garantizados por el fabricante respectivo.
- Los productos restaurados por Ergotron tienen una garantía de 90 días.
- Las garantías Ergotron no son transferibles

Recurso exclusivo: Si algún equipo Ergotron presenta o llegara a presentar defectos de material o mano de obra durante el periodo de garantía, Ergotron determinará con el cliente si el defecto del producto está cubierto por la garantía. Ergotron, a su exclusiva decisión, podrá reemplazar o reparar en el domicilio del cliente de la cual determine que se encuentra en garantía, o en un lugar designado por Ergotron o en la oficina del cliente. El comprador debe obtener una autorización antes de devolver el producto a Ergotron. El comprador debe contactar con Ergotron para obtener un número de RMA (Autorización de devolución de material). Ergotron reparará o reemplazará inmediatamente el producto y lo enviará al comprador sin cargo. La reparación o el reemplazo del producto no renueva ni extiende el período de la garantía.

ESTE RECURSO CONSTITUYE EL ÚNICO RECURSO DE QUE DISPONE EL COMPRADOR POR INCUMPLIMIENTO DE LA GARANTÍA CON RESPECTO AL EQUIPO, salvo en lo que respecta lesión personal. El comprador notificará de inmediato y por escrito a Ergotron acerca de cualquier lesión personal resultante del uso de los equipos Ergotron.

Exclusiones y limitaciones: Ergotron desconoce responsabilidad por lesiones o pérdidas causadas por, o vinculadas con, la instalación o uso de su equipo de cualquier manera que no se estrictamente conforme con las instrucciones impartidas en sus manuales de instalación, prospectos complementarios con instrucciones de montaje e instalación, boletines técnicos o literatura de productos o por equipos que han sido alterados, dañados o mal utilizados.

La garantía sobre baterías totalmente cargadas que han sido dejadas sin usar durante más de tres (3) meses consecutivos se invalidará automáticamente. La garantía sobre baterías totalmente descargadas que han sido dejadas sin usar durante más de tres (3) meses consecutivos se invalidará automáticamente.

Dos (2) años de garantía para todos los componentes de alimentación eléctrica por Ergotron; el funcionamiento de la batería tiene una garantía de 90 días y una garantía de dos (2) años contra defectos de fabricación. La garantía de funcionamiento en la batería puede extenderse hasta 1 año después de que Ergotron evalúe y autorice las pruebas presentadas por el cliente de que la batería ha recibido cuidado adecuado. Cuidado adecuado significa utilizar el software StyleLink para mostrar que la batería no fue descargada a menos de 25% de la capacidad restante más de 25 veces en la vida de la batería, y que fue recargada al menos cada 36 horas.

El comprador no se ha basado en, Ergotron desconoce, cualquier y toda garantía que no sea la que esta garantía expresa antes indicada, sujeto a las exclusiones y limitaciones aquí previstas. Ergotron desconoce todas las demás garantías, expresas o implícitas, incluyendo, entre otras, las garantías de comerciabilidad y aptitud para un fin determinado. Ergotron asimismo desconoce responsabilidad frente al comprador y toda otra persona por todos los daños emergentes, incidentales y especiales causados por, o relacionados con, los productos, su uso o mal uso y el funcionamiento o no funcionamiento de los mismos.

Ergotron Politique de garantie

Ergotron garantit que ses produits sont libres de défauts dans le matériel ou la main d'oeuvre pendant cinq (5) ans. Cette garantie est conforme aux exceptions, exclusions et limitations établies ci-dessous.

Les exceptions à cette garantie incluent :

- Garantie de trois (3) ans sur tout Neo-Flex™ par les produits Ergotron.
- Deux (2) ans de garantie sur tous les composants d'alimentation d'Ergotron ; la batterie possède une garantie de rendement allant jusqu'à un (1) an (voir Limitations ci-dessous) et une garantie contre les défauts de fabrication de six (6) mois.
- Remarque : pour l'UE, la garantie contre les défauts de fabrication est de deux (2) ans.
- Les produits OEM revendus par Ergotron sont garantis par leur fabricant respectif.
- Les produits reconditionnés et revendus par Ergotron bénéficient d'une garantie de 90 jours.
- Les garanties Ergotron ne sont pas transférables.

Recours exclusif : Si une pièce d'équipement Ergotron est ou devient défectueuse dans le matériel ou la main d'oeuvre pendant la période de garantie, Ergotron déterminera avec le client si le défaut du produit est inclus dans cette garantie. Ergotron, à son gré, peut remplacer ou réparer l'unité spécifique sous garantie dans les installations d'Ergotron ou chez le client. L'acheteur doit obtenir une autorisation pré-approuvée pour retourner le produit à Ergotron. L'acheteur doit contacter Ergotron pour obtenir un numéro d'autorisation de retour de matériel. Ergotron réparera ou remplacera rapidement la pièce et la délivrera à l'acheteur sans frais pour l'acheteur. L'acte de performance de la réparation ou le dit remplacement ne renouvele ni étend la période de la garantie.

CE RECURS EST LE SEUL RECURS POUR RUPTURE DE CONTRAT PAR RAPPORT À L'ÉQUIPEMENT, sauf le cas des lésions personnelles. L'acheteur donne Ergotron une notice écrite immédiate de toute lésion personnelle résultant de l'utilisation de l'équipement Ergotron.

Exclusions et limitations : Ergotron dénie toute responsabilité pour des lésions ou des pertes causées par ou liées à l'installation ou à l'utilisation de son équipement d'une manière différente de la conormité aux instructions décrites dans les manuels d'installation, l'assemblage supplémentaire et les feuilles d'instruction de l'installation, les bulletins techniques ou la publicité du produit ou causées par l'équipement altéré, endommagé ou mal utilisé.

La garantie de batteries à pleine charge et laissées inutilisées durant plus de trois (3) mois consécutifs s'annule automatiquement. La garantie de batteries complètement déchargées et laissées inutilisées durant plus de trois (3) jours consécutifs s'annule automatiquement.

Ergotron offre une garantie de deux (2) ans sur tous les composants du système d'alimentation; la batterie bénéficie d'une garantie de performance optimale de 90 jours et d'une garantie de deux (2) ans contre les défauts de fabrication. La garantie de fonctionnement optimale de la batterie peut être étendue jusqu'à un (1) an si l'utilisateur est en mesure de fournir à Ergotron la preuve d'une gestion appropriée (pour évaluation et accord final de la prise sous garantie). Est considérée comme gestion appropriée l'utilisation du logiciel StyleLink prouvant que la batterie n'a pas été déchargée plus de 25 fois à plus de 75% de sa capacité et qu'elle a été régulièrement et complètement rechargée au minimum toutes les 36 heures.

L'acheteur n'a pas compté sur et Ergotron dénie toute garantie différente de celle établie ci-dessus, notamment aux exclusions et limitations y décrites. Ergotron dénie toute garantie différente, expresse ou tacite, assument les garanties de qualité marchande et de conformité à un emploi. Ergotron dénie aussi toute responsabilité envers l'acheteur et tous les autres dommages directs ou indirects causés par ou en rapport avec les produits, leur utilisation ou mauvaise utilisation et leur performance ou non-performance.

Ergotron Garantiechtlinien

Ergotron gewährt eine Produktgarantie von fünf (5) Jahren auf Fehlerfreiheit bei Material und Verarbeitung. Alle Ausnahmen und Beschränkungen dieser Garantie werden unten beschrieben.

Ausnahmen dieser Garantie beinhalten:

- Drei (3)-jährige Garantie auf alle Neo-Flex™-Produkte von Ergotron
- Ergotron gewährt eine Garantie von zwei (2) Jahren auf alle Netzteilkomponenten. Für den Akku gilt eine Leistungsgarantie von einem (1) Jahr (siehe Einschränkungen unten) und eine Garantie von sechs (6) Monaten auf Herstellungsfehler.
- Hinweis: Innerhalb der EU wird eine Garantie von zwei (2) Jahren auf Herstellungsfehler gewährt.
- OEM-Produkte für die Ergotron als Wiederverkäufer auftritt, unterliegen den Garantiebestimmungen der jeweiligen Hersteller
- Artikel, die seitens Ergotron instand gesetzt und anschließend verkauft werden haben eine Garantie von 90 Tagen
- Ergotron Garantien sind nicht übertragbar

Ausschlussmittel: Wenn ein Gerät von Ergotron während der Garantieperiode Fehler im Material oder der Fertigung aufweist, stellt Ergotron mit dem Kunden zusammen fest, ob der Produktfehler von der Garantieleistung gedeckt wird. Ergotron kann nach eigenem Ermessen das auf Garantie befindliche Gerät an einem festgelegten Ergotron-Standort oder vor Ort beim Kunden ersetzen oder reparieren. Der Käufer muss eine Vorabautorisierung einholen, um das Produkt an Ergotron zurückzuschicken zu können. Der Käufer muss sich mit Ergotron in Verbindung setzen, um eine RMA-Nummer (Autorisierungsnummer zur Rücksendung von Waren) zu erhalten. Ergotron wird daraufhin das Gerät umgehend reparieren oder ersetzen und kostenfrei in den Käfer zurückschicken. Eine Reparatur oder ein Austausch erneuert oder verlängert die Garantiezeit nicht.

BEI DIESEM RECHTSMITTEL HANDELT ES SICH UM DAS EXKLUSIVE RECHTSMITTEL BEI GARANTIEVERLETZUNGEN AN DEN GERÄTEN, außer im Fall von Personenschäden. Der Käufer unterrichtet Ergotron unverzüglich in schriftlicher Form von Personenschäden jeglicher Art, die durch den Umgang mit Ergotron-Produkten hervorgerufen wurden.

Ausnahmen und Einschränkungen: Ergotron lehnt die Haftung bei Personenschäden oder Verlusten ab, die durch unsachgemäßen Einbau oder Gebrauch der Geräte oder durch veränderte, beschädigte oder missbrauchte Geräte hervorgerufen wurden. Der sachgemäße Gebrauch wird in den Installationshandbüchern, der zusätzlichen Montageanleitung, Ergänzungsanweisungen zur Installation, Technische Berichte oder Produktliteratur beschrieben.

Die Garantie auf voll aufgeladene Batterien, die länger als drei (3) aufeinander folgende Monate nicht benutzt werden, erlischt automatisch. Die Garantie auf voll aufgeladene Batterien, die länger als drei (3) aufeinander folgende Monate nicht benutzt werden, erlischt automatisch.

Ergotron gewährt eine Garantie von zwei (2) Jahren auf alle Netzteilkomponenten; die Batterie hat eine neuzeit (90) Tage Leistungsgarantie und eine zwei (2) Jahre Garantie auf Materialfehler. Die Leistungsgarantie der Batterie verlängert sich um bis zu einem (1) Jahr, wenn der Kunde eine sachgemäße Behandlung der Komponenten gegenüber Ergotron nachweisen kann. Eine sachgemäße Behandlung der Komponenten erfordert den Einsatz der StyleLink Software, um prüfen zu können, dass die Batteriekapazität nicht mehr als 25 mal unter 25% gesunken ist und mindestens alle 36 Stunden auf volle Kapazität aufgeladen wurde.

Der Käufer kann nicht weitere Garantieleistungen, die hiermit als Ausnahmen und Einschränkungen festgelegt wurde, einfordern und Ergotron lehnt jegliche Garantieleistung außer der oben festgelegten ab. Ergotron lehnt jegliche weitere explizite oder implizierte Garantieleistungen ab. Dies umfasst Mängelgewährleistung und Gebrauchttauglichkeit für einen bestimmten Zweck. Darüber hinaus lehnt Ergotron eine Haftbarkeit gegenüber dem Käufer und allen anderen Parteien für alle nachfolgenden, zugehörigen und speziellen Schäden ab, die durch die Produkte oder in Verbindung mit den Produkten, einem Missbrauch der Produkte und ihrer Leistung oder Nicht-Leistung verursacht wurden.

Ergotron Garantiebepalngien

Ergotron garandeert dat haar producten vijf (5) jaren zijn van fabricagefouten gedurende vijf (5) jaar. Uitgezonderd hiervan zijn de bepalingen zoals hier beneden vermeld.

Uitzonderlijke bepalingen in de garantie zijn:

- Drie (3) jaar garantie op alle Neo-Flex™ producten van Ergotron
- Ergotron geeft een garantie van twee (2) jaar op alle voedingsonderdelen; de batterijen hebben een werkingsgarantie van één (1) jaar (zie onderstaande bepalingen) en een garantie van zes (6) maanden tegen productdefecten. Opmerking: In de EU bedraagt de garantie tegen productdefecten twee (2) jaar.
- Garantie op OEM producten wederverkocht door Ergotron wordt gegeven en uitgevoerd door de oorspronkelijke fabrikant.
- Voor producten die zijn gerepareerd door Ergotron en verkocht door Ergotron geldt een garantie van 90 dagen.
- Garanties van Ergotron zijn niet overdraagbar

Exclusieve remedie: Als enig Ergotron product defect is of wordt als gevolg van materiaal- of fabricagefouten gedurende de garantieperiode, zal de koper het product retourneren aan Ergotron met een schriftelijke beschrijving van het defect. Ergotron zal terstond het product repareren danwel vervangen en opsturen naar de koper zonder verdere kosten voor de koper. Het feit van reparatie of vervanging van het product leidt niet tot hernieuwing of verlenging van de garantieperiode.

DEZE REMEDIE IS ALLEEN VAN TOEPASSING OP GARANTIE MET BETREKKING TOT HET FYSIEKE PRODUCT, behalve indien er persoonlijk letsel is. Koper zal Ergotron direct schriftelijk inlichten over persoonlijk letsel dat ontstaat is als direct gevolg van het gebruik van Ergotron producten.

Uitzonderingen en bepalingen: Ergotron aanvaardt geen aansprakelijkheid ten aanzien van persoonlijk letsel of schade veroorzaakt door onoordeelkundige installatie of gebruik van haar producten of door voor installatie of gebruik afwijkt van wat beschreven is in de installatiehandleiding, toevoegingen aan de handleiding, technische bulletins of productdocumentatie of door installatie of gebruik van apparatuur wat is veranderd, beschadigd of op verkeerde wijze is gebruikt.

Garantie op volledig opgeladen accu's die langer dan drie (3) aaneengesloten maanden niet zijn gebruikt is automatisch vervallen. Garantie op volledig ontladen accu's die langer dan drie (3) aaneengesloten dagen niet zijn gebruikt is automatisch vervallen

Twee (2) jaar garantie op alle voedingsonderdelen van Ergotron; de batterijen hebben een werkingsgarantie van 90 dagen en een garantie van twee (2) jaar op productdefecten. De werkingsgarantie op de batterij kan verlengd worden tot één (1) jaar, als de klant bewijs van juist gebruik van de batterij ter evaluatie en definitieve goedkeuring kan verstrekken. Just gebruik van de batterij wordt gedefinieerd als het gebruiken van de StyleLink software om aan te tonen dat de batterij niet meer dan 25 keer gedurende de levensloop van de batterij tot onder de 25% is ontladen en ten minste elke 36 uur volledig is opgeladen.

Koper doet geen beroep op en Ergotron aanvaardt geen enkele aanspraak op de garantie anders dan de hierboven beschreven garantiebepalingen, voor zover de uitzonderingen en bepalingen hierin niet op toepassing zijn. Ergotron aanvaardt verder geen aansprakelijkheid jegens de koper ten aanzien van geliefd, indirecte, of andere vormen van schade veroorzaakt door of met betrekking tot de producten, het gebruik of onoordeelkundig gebruik, de correcte of incorrecte werking.

Ergotron Garanzia

Ergotron garantisce che i propri prodotti saranno privi di difetti di materiale e fabbricazione per cinque (5) anni. Tutti i prodotti sono da intendersi subordinati alle eccezioni, esclusioni e limitazioni specificate di seguito.

Eccezioni alla presente garanzia:

- Garantie di tre (3) anni su tutti i prodotti Neo-Flex™ da parte di Ergotron
- Garantie di 2 (due) anni su tutti i componenti del sistema di alimentazione fabbricati da Ergotron; la batteria è garantita sino a 1 anno per quanto riguarda le prestazioni (vedi Limitazioni, sotto) e per (6) mesi contro difetti di produzione. Nota: nell'Unione Europea, la garanzia contro difetti di produzione è di 2 (due) anni.
- I prodotti OEM rivenduti da Ergotron sono garantiti dal rispettivo produttore.
- I prodotti ricondizionati da Ergotron hanno una garanzia di 90 giorni.
- Le garanzie di Ergotron non sono trasferibili.

Rimedio esclusivo: nel caso in cui un prodotto Ergotron sia o risulti difettoso nel materiale o nella fabbricazione nel periodo coperto dalla garanzia, Ergotron valuterà con il cliente se il difetto del prodotto è coperto dalla garanzia. Ergotron, a sua insindacabile discrezione, può sostituire o riparare l'articolo in garanzia presso un rivenditore Ergotron specificato o presso la sede del cliente. Quest'ultimo è tenuto a richiedere l'autorizzazione preventiva prima di restituire il prodotto a Ergotron, e a specificare il codice RMA (Autorizzazione restituzione materiale) ottenuto. Ergotron riparerà o sostituirà tempestivamente l'articolo e lo rispedirà all'Acquirente a proprie spese. L'esecuzione di attività di riparazione o la sostituzione non implica il rinnovo o l'estensione del periodo di garanzia.

IL PRESENTE RIMEDIO È DA INTENDERSI COME RIMEDIO ESCLUSIVO A COPERTURA DELLA GARANTIA DELLE APPARECCHIATURE, ad eccezione di quanto previsto in relazione agli infortuni personali. L'acquirente comunicherà immediatamente per iscritto a Ergotron eventuali lesioni personali che dovessero risultare dall'utilizzo di un apparecchio Ergotron.

Esclusioni e limitazioni: Ergotron si solleva da qualsiasi responsabilità in merito a lesioni o perdite causate o associate all'installazione o utilizzo delle proprie apparecchiature in qualsiasi modalità non strettamente conforme alle istruzioni specificate nei manuali di installazione, schede di istruzione supplementari di assemblaggio e installazione, bollettini tecnici o documentazione del prodotto o da parte di apparecchiature che risultino alterate, danneggiate o utilizzate in modo improprio.

La garanzia sulle batterie è automaticamente invalidata, se queste, completamente cariche, vengono lasciate inutilizzate per più di tre (3) mesi consecutivi. La garanzia sulle batterie è automaticamente invalidata se queste, completamente scariche, vengono lasciate inutilizzate per più di tre (3) giorni consecutivi.

Garanzia di due (2) anni su tutti i componenti del sistema di alimentazione da parte di Ergotron; la batteria è dotata di una garanzia di 90 giorni sulle prestazioni della batteria e una garanzia di due (2) anni su difetti del produttore. La garanzia sulle prestazioni della batteria può essere estesa ad un anno se il cliente fornisce ad Ergotron la prova di aver usato la batteria nel modo adeguato. Per la prova dell'uso adeguato della batteria si intende l'utilizzo di StyleLink software che indicherà che la batteria non è stata scaricata al di sotto di 25% di carica rimanente per più di 25 volte durante il suo ciclo di vita, ed inoltre, che la batteria era stata del tutto ricaricata come minimo ogni 36 ore.

L'acquirente non può rivendicare ad Ergotron si solleva da qualsiasi e da tutte le garanzie ad eccezione dell'esplicita garanzia di cui sopra, subordinatamente alle esclusioni e limitazioni in specifiche. Ergotron si esonera da tutto il resto garanzie, implicite o esplicite, comprese a meno titoli esemplarifici, le garanzie di commerciabilità e idoneità per scopi specifici. Ergotron si solleva altresì da qualsiasi responsabilità nei confronti dell'acquirente e di tutti i danni conseguenziali, incidentali e speciali causati o correlati ai prodotti, al relativo utilizzo o abuso e alle relative prestazioni o mancato prestazioni.

エルゴトロン保証方針

エルゴトロンは素材、性能上欠陥のない製品 に対して5(五)年間保証します。例外 発費、および制限事項はすべてに定められています。PDFをダウンロード

- エルゴトロン製品のすべての Neo-Flex™については3 (三) 年間保証
- エルゴトロン製品のすべての電源構成部品については2(二)年間保証、バッテリーについては、1年間の性能保証(下記の制限を参照してください)。製造過程の不具合については6ヶ月の保証が付いています。
- 注: EUでは、製造過程の不具合に対する保証は2年間です。
- エルゴトロンが販売するOEM製品には、それそれの製造メーカーによって保証されています。
- エルゴトロンが修繕を施し、エルゴトロン自ら販売する製品には90日間の保証が付いています。
- エルゴトロンの保証は譲渡することはできません。

排他的救済: 保証期間中に、エルゴトロン製の機器に素材や製造上の欠陥がある場合、あるいは欠陥が発生した場合、製品の欠陥が保証対象であるかどうか、エルゴトロンが顧客に相談し判断します。エルゴトロンは独自の決定権をもって、保証対象であると判断された機器を、指定されたエルゴトロン所在地または顧客の所在地において交換または修理します。エルゴトロンに返品する場合、購入者は事前承認を得る必要があります。購入者はエルゴトロンに問い合わせ、RMA (返品確認番号)を取得する必要があります。エルゴトロンに、遅やかに無料で返品物を郵送または交換し、購入者に送付します。修理または交換により、保証期間が更新あるいは延長されることはありません。

この救済措置は、身体傷害の場合を除く、機器に関する保証違反に対する排他的措置です。エルゴトロン製機器を使用したことにより人的傷害が発生した場合、購入者はエルゴトロンに書面 で通知する必要があります。 発売および修理事項: エルゴトロンは、取り付けマニュアル、補足説明および取り付け指示書、技術告示または製品説明書に記載された指示に厳密に従った以外の方法による機器の取り付けおよび使用による、あるいはそれに関連して、または改良、改修、修理された機器による、傷害または損失については責任を放棄します。完全充電したバッテリーを使用しない状態で連続3(三)ヶ月放置した場合は自動的に無効となります。完全充電したバッテリーを使用しない状態で連続3(三)日間放置した場合は自動的に無効となります。

- エルゴトロン製のすべての電源構成部品には2(二)年間保証、バッテリーには1年(1)年間の性能保証、製造欠陥にたいは6(六)ヶ月間保証が付いています。バッテリー性能保証は下記の場合のみ、一(一)年間に延長されます。
- StyleLink(スタイルリンク)ソフトウェアが搭載されている場合
- バッテリーの放電容量の25%以下にならず、その頻度が25回を超えていない場合
- バッテリーが少なくとも36時間一回完全充電される場合

エルゴトロンは、ここに記載した免責および制限事項を前提として、上記に明言された保証内容以外の責任およびすべての保証を放棄し、購入者はこれに依存しないものとします。エルゴトロンは、特定の状況に応じて保証の適用性および適合性を各自の責任に限定します。明示または暗示されたその他のすべての保証を放棄します。エルゴトロンはさらに、製品の使用または誤使用、動作または非動作による、あるいはこれに関連した間接的、偶発的、および特別な損害について、購入者およびその他への責任を放棄します。

Ergotron保修政策

- Ergotron 公司保证其在产品五（5）年内不会有材料和工艺上的缺陷。 本保证的除外责任条款包括:
- Ergotron对所有Neo-Flex®产品提供三（3）年保证
 - Ergotron对所有电源部件提供两（2）年保证；电池有一（1）年的性能保证（见下面的“限制条件”）和六（6）个月的制造缺陷保证。
 - 注意：在欧盟，制造缺陷保证期为两（2）年。
 - Ergotron出售的OEM产品由其各自的制造商提供保证。
 - 经Ergotron重新组装并由Ergotron销售的产品拥有90天的保修期。
 - Ergotron 保修期是不可转让。

排他性救济: 在保修期内，如果任何Ergotron设备在材料或工艺上出现缺陷，Ergotron会向客户确认该产品质量缺陷是否属保证范围。Ergotron可全权酌情决定在Ergotron指定客户或客户场所对保证范围内的装置进行更换或维修。将产品退回Ergotron之前，买家必须获得授权。买家必须向Ergotron索取RMA（退货授权）编号。Ergotron将负责安排退换货并将其发送买家，而买家必须收取任何费用。进行修理或更换不会重新开始或延长保质期。本保修条款是针对因违反本保证而对设备进行维修的其它设备条款，除非涉及人员伤害。如果因使用Ergotron设备而造成人身伤害，买家应立即以书面形式通知Ergotron。

排外项目和限制条款: 若设备安装或使用过程未能严格遵循本安装手册，补充的装配及安装说明文件，技术指导，或产品文献中所指明的方法，或者设备曾被改装，损坏，或错误使用，对于由此而导致的或相关的所有人员伤害或财产损失Ergotron概不承担责任。

如果充满电的电池连续三（3）个月置于不使用状态，其保证自动失效。如果完全放电的电池连续三（3）天置于不使用状态，其保证自动失效。Ergotron对所有电源部件提供两（2）年保证；电池有90天的性能保证和六（6）个月的制造缺陷保证。如果满足下列条件，其性能保证将延长到一年:

- 安装了StyleLink软件。
- 电池电量相对于其蓄电能力25%的次数不超过25次。
- 电池每36小时至少充满电一次。

受限于本文件规定的排外项目和限制条款，除上文明确规定的保证之外，买家不能依赖其他任何保证，且Ergotron不提供任何其它保证。Ergotron不提供所有其它任何或特殊的保证，包括但不限于对适用性和使用寿命特定提供保证。

另外，Ergotron对买家或其它人因本产品、使用本产品或错误使用本产品及其他产品造成作用或不作用而引起的偶然或特殊损害不承担责任。

Ergotron® 보증 정책

Ergotron® 제품은 재료와 기술적인 차원의 결함이 있다고 5년 동안 보증됩니다. 예외, 제제 및 한계에 적용되는 사항은 아래 명시되어 있습니다. PDF 다운로드

이 보증에 대한 예외는 다음이 포함됩니다.

- Ergotron 제품에 포함된 모든 Neo-Flex™의 3년 보증
- Ergotron에서 공급한 모든 전원 공급 구성품은 2년 보증, 배터리는 최대 1년 성능 보증(이하의 제한 사항 참조). 제조업체의 허락이 대해서는 6개월 보증이 적용됩니다.
- EU에서는 제조업체의 허락에 대한 보증 기간이 2년입니다.
- Ergotron이 재판매하는 OEM 제품은 각 제조업체의 보증을 받습니다.
- 이 모든 보증이 재정리에서 판매된 제품은 90일의 워런티를 받습니다.
- 이 모든 보증은 영할 수 없습니다.

유일한 구제책: 보증 기간 동안 Ergotron 장비가 재료 또는 기술적인 차원에서 결함이 있는 경우 Ergotron은 제품 결함이 보증에 적용 사항인지 여부를 고개와 함께 판단합니다. Ergotron은 제품 결함의 고객 또는 사용자로부터 받은 증거를 직접 Ergotron 팀 또는 고객 센터에 교제하는 수단을 수 없습니다. 고객은 Ergotron에 반환된 구매자는 사전 인허가를 받아야 합니다. RMA(반품 확인) 번호를 Ergotron에 반환된 구매자는 Ergotron에 연락해야 합니다. Ergotron은 품목용 즉시 수리 또는 교체하고 무료로 구매자에게 배송하여 합니다. 우리는 교체 진행으로 보증 기간이 연장되는 연장을 하지는 않습니다.

이 구제책은 개인적 상황에 대한 경우를 제외하고 장비에 대한 보증 위반의 유일한 구제책입니다. 구매자는 Ergotron 장비 사용으로부터 발생한 인적 손해에 대해 Ergotron에게 서면 통보될 수 없습니다.

배치 및 설계: Ergotron은 변경, 손상 또는 오용된 장비 또는 본 설치 지침서, 보증 종료 및 설치 지침서 지침서, 기술 문서 및 기타 보증 자료에 명시된 지침을 엄격히 준수하지 않은 방식으로 수리된 장비의 성능 또는 사용자 관련된 모든 이로 인해 초래되는 손해 또는 장비에 대한 어떤 책임도 부담하지 않습니다.

완전히 충전된 배터리가 연속 3개월 이상 사용하지 않은 상태로 방치된 경우 보증은 자동으로 무효가 됩니다. 완전히 방전된 배터리가 연속 3개월 이상 사용하지 않은 상태로 방치된 경우 보증은 자동으로 무효가 됩니다.

Ergotron에 의한 모든 전원 공급 구성품은 2년 보증, 배터리는 90일 성능 보증 및 제조업체 보증에 대해 6개월의 보증이 규정됩니다. 배터리의 성능 보증은 다음 조건 하에서 1년으로 연장됩니다.

- StyleLink software의 설치 및 사용
- 배터리가 허용 용량 25% 미만으로 미충전되었을 경우가 25번 미만인 경우
- 배터리는 36시간마다 최소 한 번씩 완전히 충전되었을 경우

구매자는 본 문서에 명시된 배제 및 한계의 적용 범위 밖의 적용 범위 명시된 보증 이외의 어떤 보증도 부담하지 않습니다. Ergotron은 특정 한계에 대한 책임상과 상업성의 보증도 포함하여 다른 보증 또한는 엄격히 보증도 부담합니다. Ergotron은 제품, 제품 사용, 오용, 성능 또는 불완전 관리하여 이로 인해 초래된 모든 결과적, 부수적 또는 특별한 손해에 대해 구매자와 제조자에게 어떠한 책임도 지지 않습니다.